

Mesečno poročilo - maj 2012

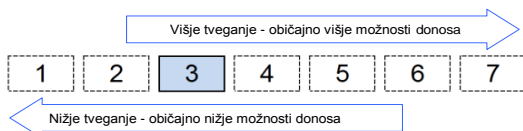
Splošni podatki

Datum ustanovitve podsklada	2.2.1994
Najvišji vstopni stroški	2.3%
Najvišji izstopni stroški	1.0%
Upravljalvska provizija	1.3%

Posebni podatki

Velikost podsklada (ČVS)	2,295,365.86 EUR
Število enot premoženja	97,536.7123
VEP-vrednost enote premoženja	23.53 EUR

Sintetični kazalnik tveganj in donosa

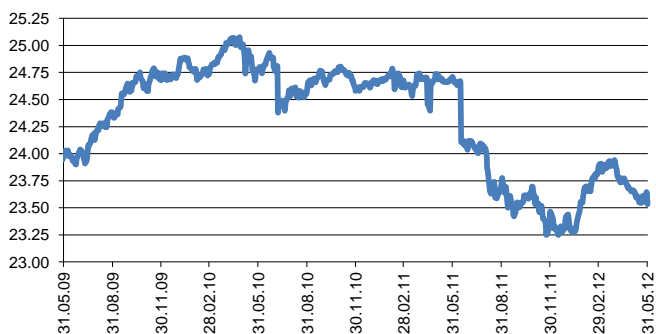


Kumulativna donosnost VEP po obdobjih

	1-letno	3-letno	5-letno
Donos*	-4.76%	-1.71%	0.21%

*Opozorilo: Pretekla donosnost naložbe ni pokazatelj njene donosnosti v prihodnost. Vstopni in izstopni stroški zmanjšujejo prikazan donos.

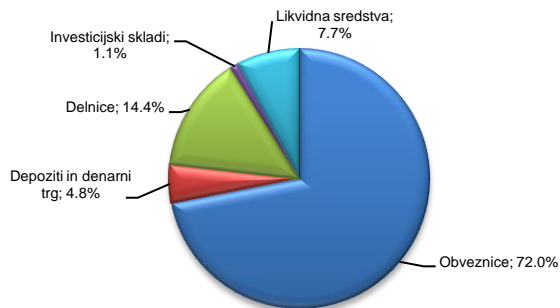
Gibanje vrednosti VEP za zadnjih 36 mesecev



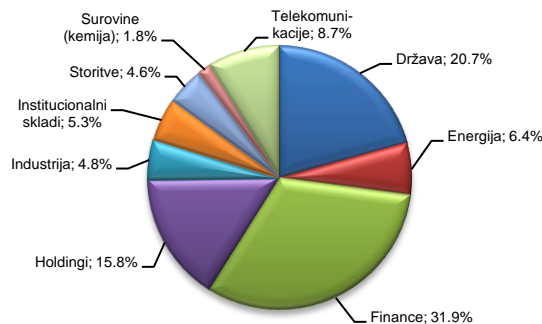
Deset največjih naložb na dan 31.5.2012

Naziv izdajatelja	Oznaka	Delež v %
FACTOR BANKA D.D.	FB15	8.82
REPUBLIKA SLOVENIJA	RS21	7.32
SAVA D.D. KRANJ	SA02	6.89
ZAVAROVALNICA TRIGLAV, D.D.	ZT01	5.72
KD, FINANČNA DRUŽBA, D.D.	KDH2	5.25
NOVA LJUBLJANSKA BANKA D.D.	NLB26	4.35
FRANCE TELECOM	FRTEL7 1/4	4.17
SLOVENSKA ODŠKODNINSKA DRUŽBA	SOS2E	4.05
PROBANKA D.D.	PRB11	3.49
REPUBLIKA SLOVENIJA	RS59 - SLOREP4	2.67

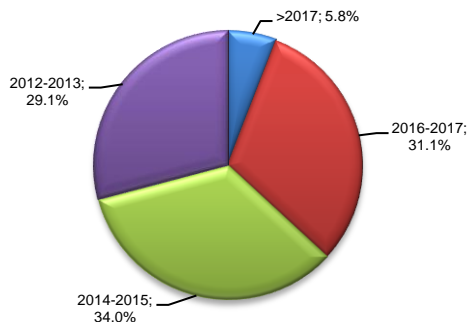
Struktura naložb podsklada na dan 31.5.2012



Struktura naložb v obveznice po panogah na d 31.5.2012



Struktura naložb v obveznice po zapadlosti na dan 31.5.2012



Struktura naložb v obveznice po državah na dan 31.5.2012

